

# AIDE-MÉMOIRE WORD Q

## SYNTHÈSE VOCALE (LECTURE)



**Double-clique sur l'icône **Word Q** sur le Bureau de l'ordinateur.**

« Pour devenir astronaute, on doit étudier les sciences. Il faut suivre un entraînement physique très spécial avant de pouvoir aller dans l'espace. Il est aussi nécessaire d'apprendre à travailler en équipe

**Avec ta souris, **surligne** les phrases que tu souhaites te faire lire.**



**Un **haut-parleur** apparaît. Clique dessus pour te faire lire.**



**Suis le texte des **yeux** en même temps.**

**Après chaque paragraphe, fais tes **stratégies** :**

**idée principale**



**\* Je surligne l'idée principale, j'écris un mot-clé.**

# AIDE-MÉMOIRE WORD Q

## PRÉDICTION DE MOTS (ÉCRITURE)



Double-clique sur l'icône **Word Q** sur le Bureau de l'ordinateur.



Double-clique sur l'icône **Word** pour écrire ton texte.



**Enregistre-sous** ton document.  
(enregistre souvent ensuite en cours d'écriture)



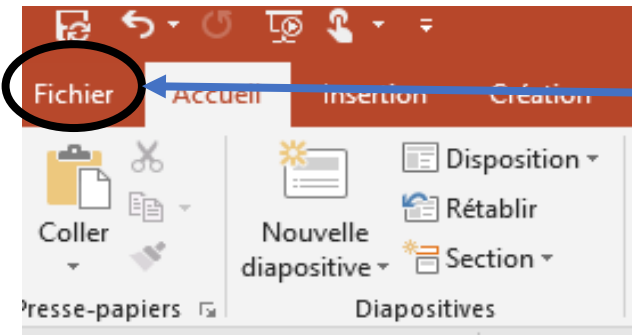
Lorsque tu écris un mot, la **boîte de prédiction** de mots apparaît.

**Passe ta souris** sur un mot dans la boîte pour te le faire lire.

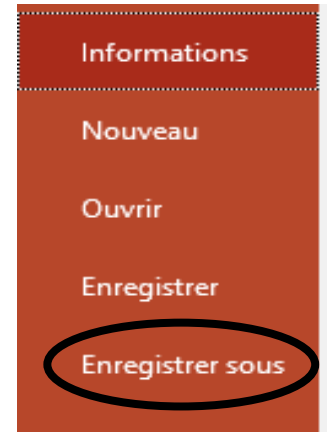
**Double-clique sur le mot** pour l'insérer dans ton texte.

# AIDE-MÉMOIRE WORD Q

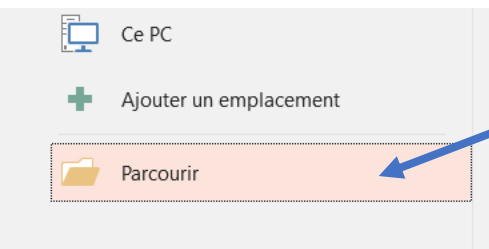
## ENREGISTRER UN DOCUMENT



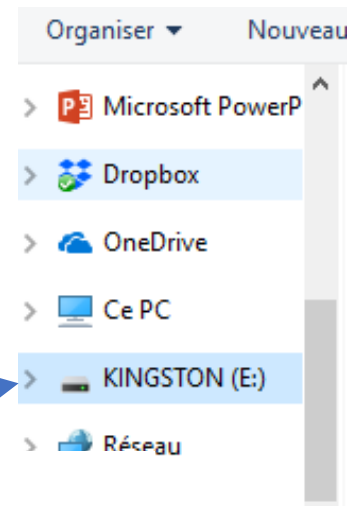
Clique sur **Fichier** en haut à gauche



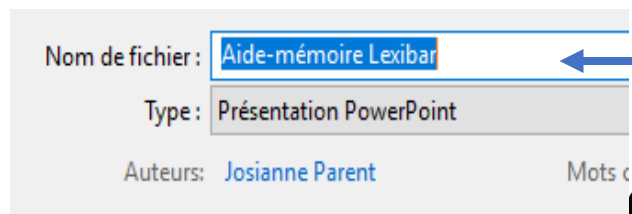
Clique sur **Enregistrer sous**



Clique sur **Parcourir**



Choisis l'**endroit** où tu veux enregistrer



Nomme ton fichier

Clique sur **Enregistrer**

