


AIDE-MÉMOIRE LEXIBAR

SYNTHÈSE VOCALE (LECTURE)



Double-clique sur l'icône **Lexibar sur le Bureau de l'ordinateur.**

« Pour devenir astronaute, on doit étudier les sciences. Il faut suivre un entraînement physique très spécial avant de pouvoir aller dans l'espace. Il est aussi nécessaire d'apprendre à travailler en équipe

Avec ta souris, **surligne les phrases que tu souhaites te faire lire.**



Un **haut-parleur apparait. Clique dessus pour te faire lire.**



Suis le texte des **yeux en même temps.**

Après chaque paragraphe, fais tes **stratégies :**

idée principale




mot-clé

*** Je surligne l'idée principale, j'écris un mot-clé.**

AIDE-MÉMOIRE LEXIBAR

PRÉDICTION DE MOTS (ÉCRITURE)



Double-clique sur l'icône **Lexibar** sur le Bureau de l'ordinateur.



Double-clique sur l'icône **Word** pour écrire ton texte.



Enregistre-sous ton document.
(enregistre souvent ensuite en cours d'écriture)



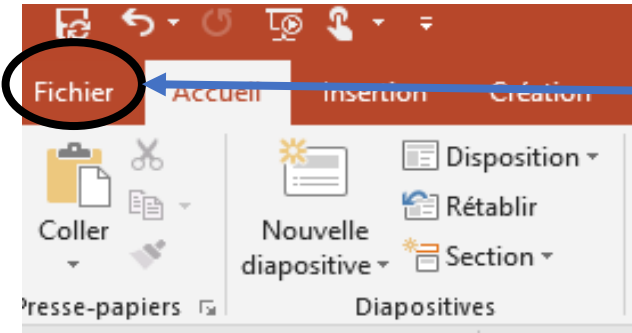
Lorsque tu écris un mot, la **boîte de prédiction** de mots apparaît.

Clique sur un mot dans la boîte pour te le faire lire.

Double-clique sur le mot pour l'insérer dans ton texte.

AIDE-MÉMOIRE LEXIBAR

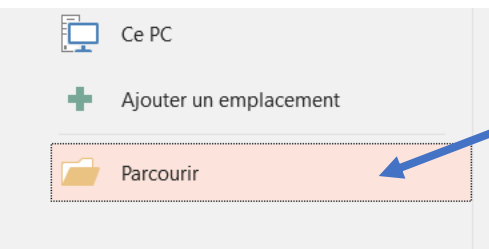
ENREGISTRER UN DOCUMENT



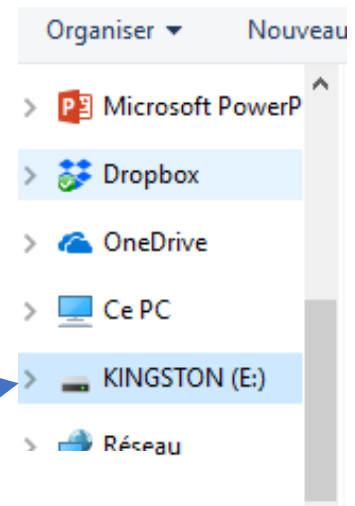
Clique sur **Fichier** en haut à gauche



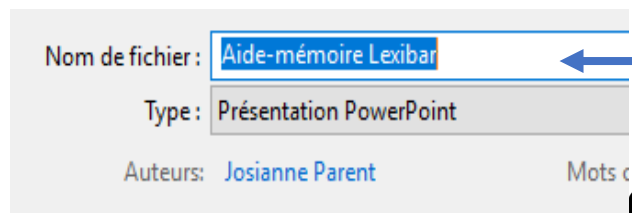
Clique sur **Enregistrer sous**



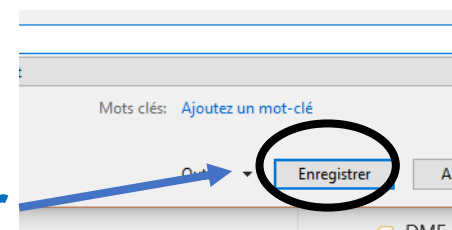
Clique sur **Parcourir**



Choisis l'**endroit** où tu veux enregistrer



Nomme ton fichier



Clique sur **Enregistrer**